



مخطط الاستثمار السنوي 2022

التشخيص المالي





الإطار العام للتشخيص المالي

يعتمد هذا التشخيص على التحليل الرجعي للموارد و النفقات للفترة الممتدة بين 2017 و 2020 الذي سيمكننا من تحديد الاعتمادات التي يمكن رصدها لفائدة برنامج الاستثمار السنوي لسنة 2021

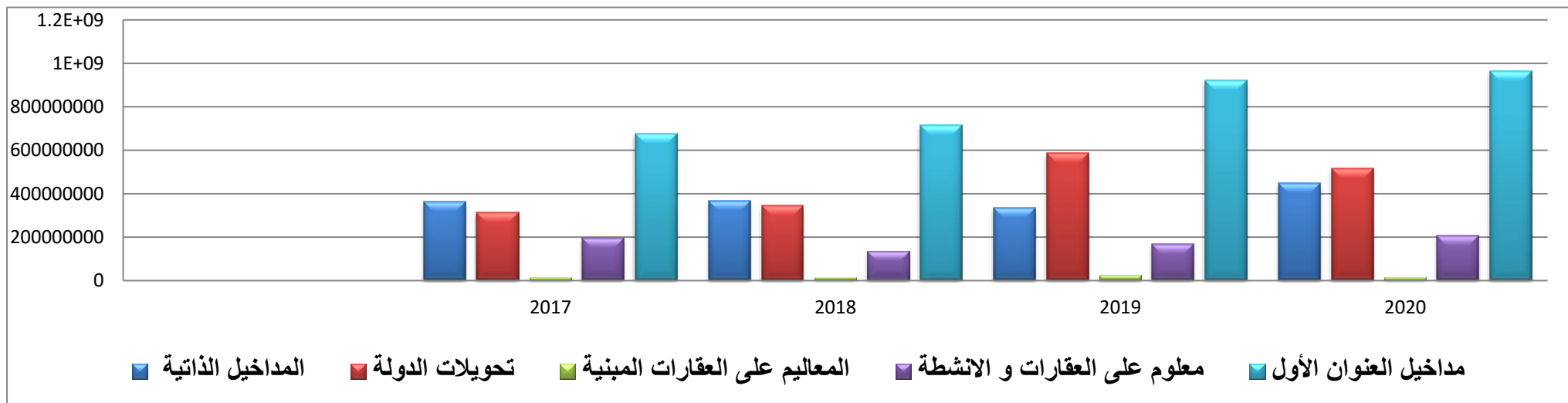




دراسة عن بعض المؤشرات المالية للبلدية

2020-2017

النسبة	معلوم على العقارات و الأنشطة	النسبة	المعاليم على العقارات المبنية	النسبة	تحويلات الدولة	النسبة	المداحيل الذاتية	مداحيل العنوان الأول	السنوات
%28	196298167	%2.3	15950800	%46	313050000	%53	364396564	677446564	2017
%19	138587116	%2	14707945	%48	346509000	%51	368689658	715198658	2018
%18	169628957	%2.7	25052950	%63	587107000	%36	336286231	923393231	2019
%21	206873417	%1.5	15426380	%53	516568000	%46	448912571	965480571	2020

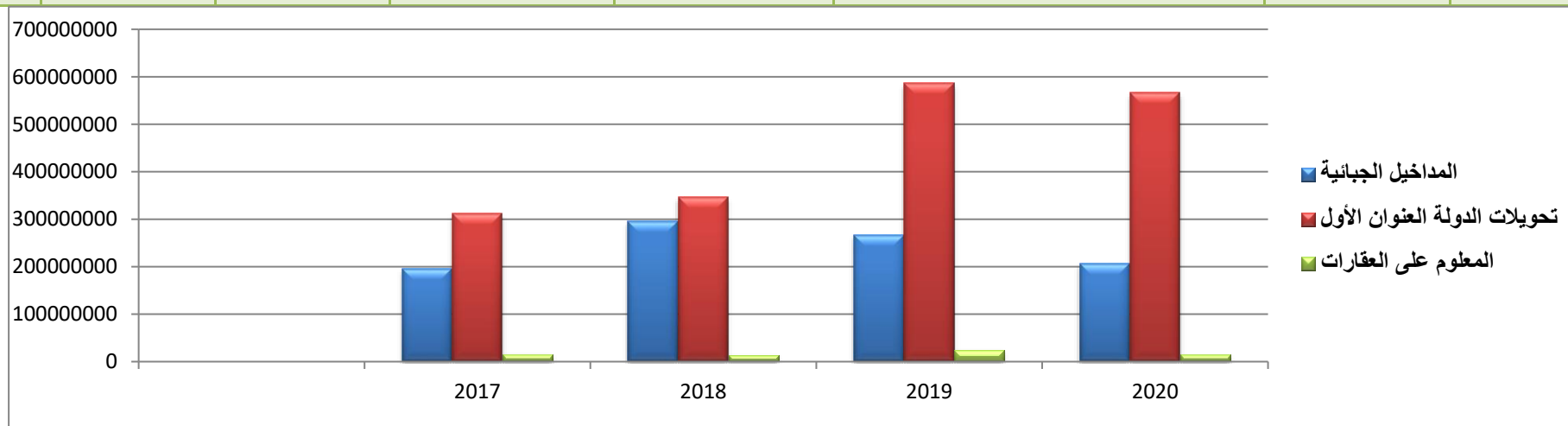


مؤشرات مالية حسب عدد السكان

السنوات	عدد السكان	المداخل الجبائية	مساهمة الفرد في المداخل الجبائية	تحويلات الدولة	مساهمة الفرد لفائدة كل فرد	المعاليم على العقارات المبنية	مساهمة الفرد في المداخل على العقارات
2017	11500	196298167	17.069	313050000	27.220	15950800	1.380
2018	12000	296467503	24.700	346509000	28.870	14707945	1.220



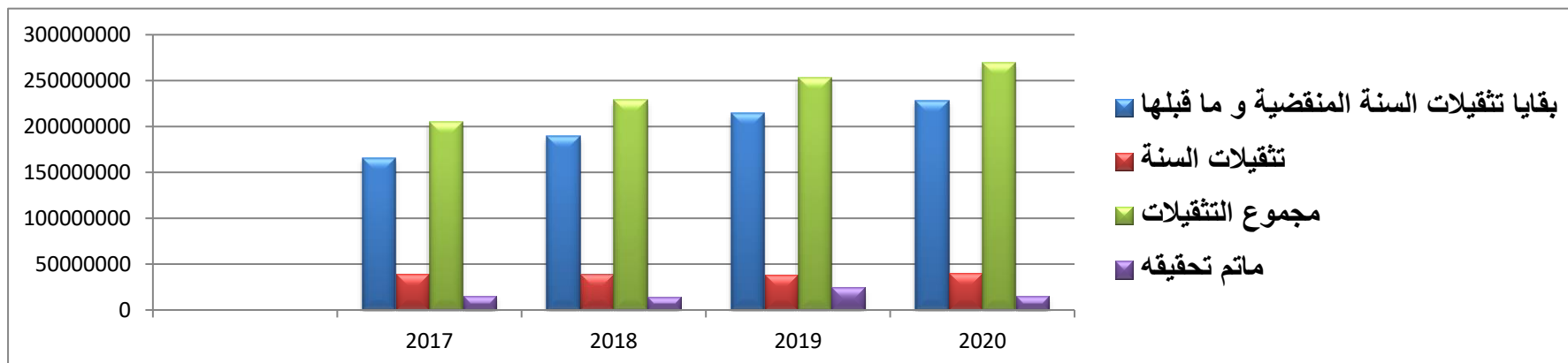
2.000	25052950	46.960	587107000	21.370	267241129	12500	2019
1.180	15426380	43.821	566568000	15.910	206873417	13000	2020



المعلوم على العقارات المبنية
بقايا التثقيلات و الاستخلاص



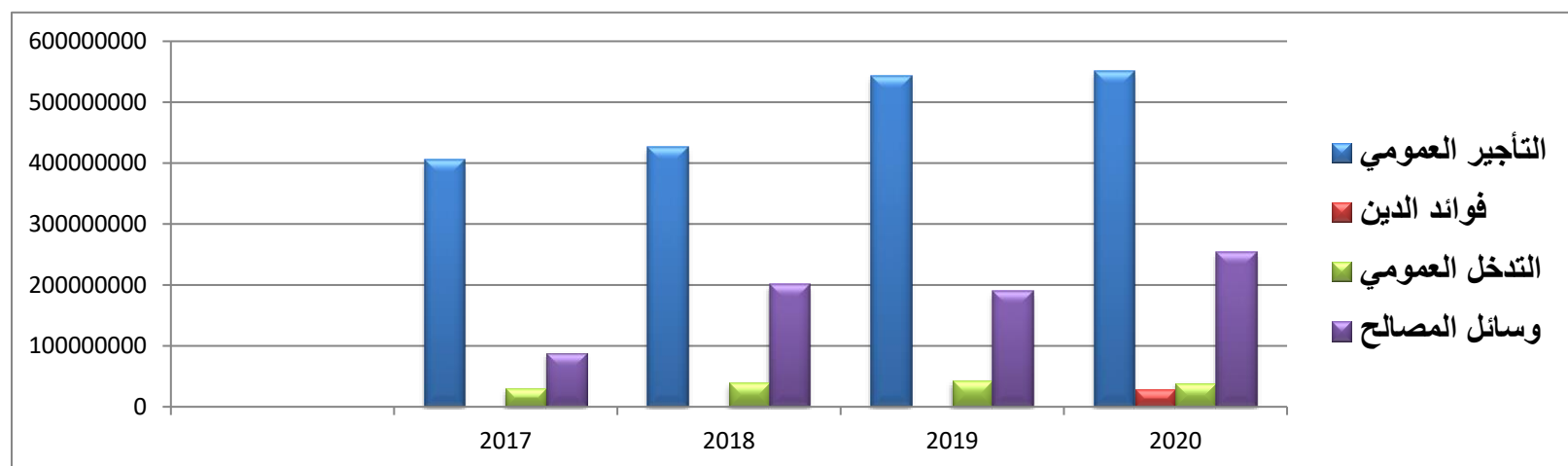
النسبة مقارنة بتثقيـل السنة	النسبة مقارنة بمجموع التثقيـلات	ماتم تحقيقه	مجموع التثقيـلات	تثقيـلات السنة	بقايا تثقيـلات السنة المنقضية و ما قبلها	السنة
%40	%7.764	15950000	205430000	39524000	165906000	2017
%37	%6.415	14707000	229206000	39691000	189515000	2018
%64	%9.88	25052000	253531000	39032000	214499000	2019
%37	%5.7	15426000	269206000	40727000	228479000	2020



هيكلـة نفقات العنـوان الأول 2017-2020



النسبة	المجموع	وسائل المصالح	التدخل العمومي	النسبة	المجموع	فوائد الدين	التأجير العمومي	نفقات العنوان الأول	السنة
22%	11951198 5	88752235	3075975 0	77%	40518385 5	0	40518385 5	52469584 0	201 7
36%	24068215 6	20106794 1	3961421 5	63%	42683876 3	0	42683876 3	66752091 9	201 8
29%	23286820 4	18990559 8	4296260 6	70%	54390997 5	0	54390997 5	77677817 5	201 9
32%	29378139 5	25451416 1	3926723 4	60%	55211135 8	2876836 4	55211135 8	91281510 5	202 0



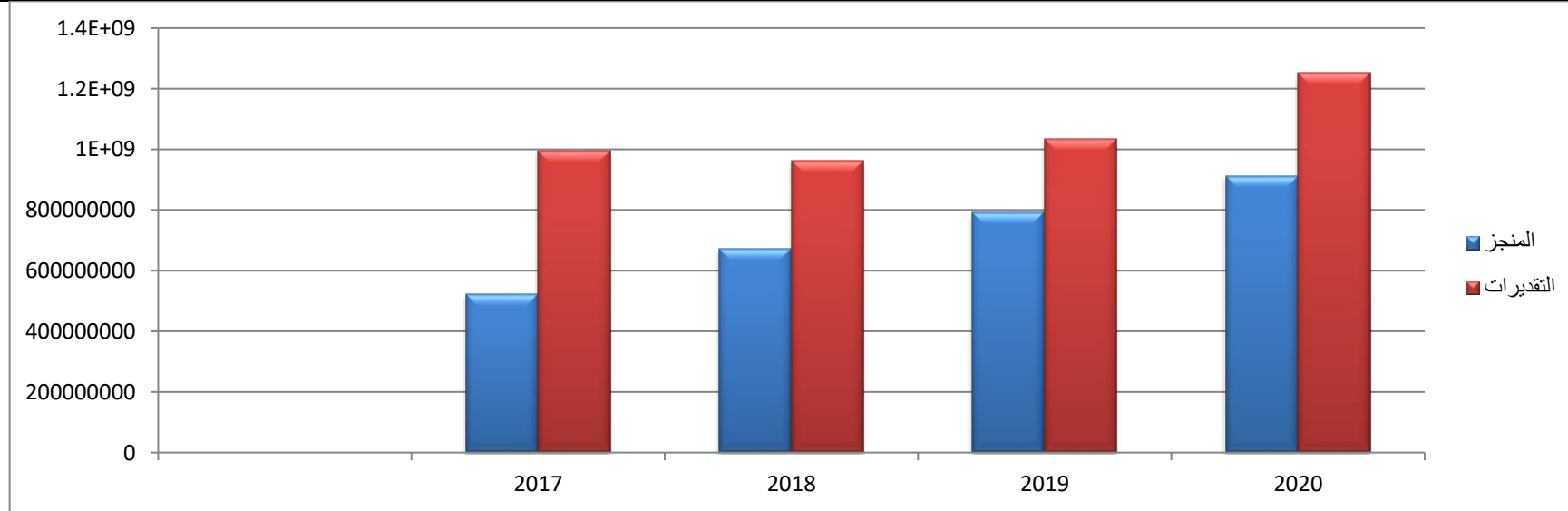


مؤشرات حول ميزانية التصرف

العنوان الأول

نسبة استهلاك الاعتمادات بالعنوان الأول

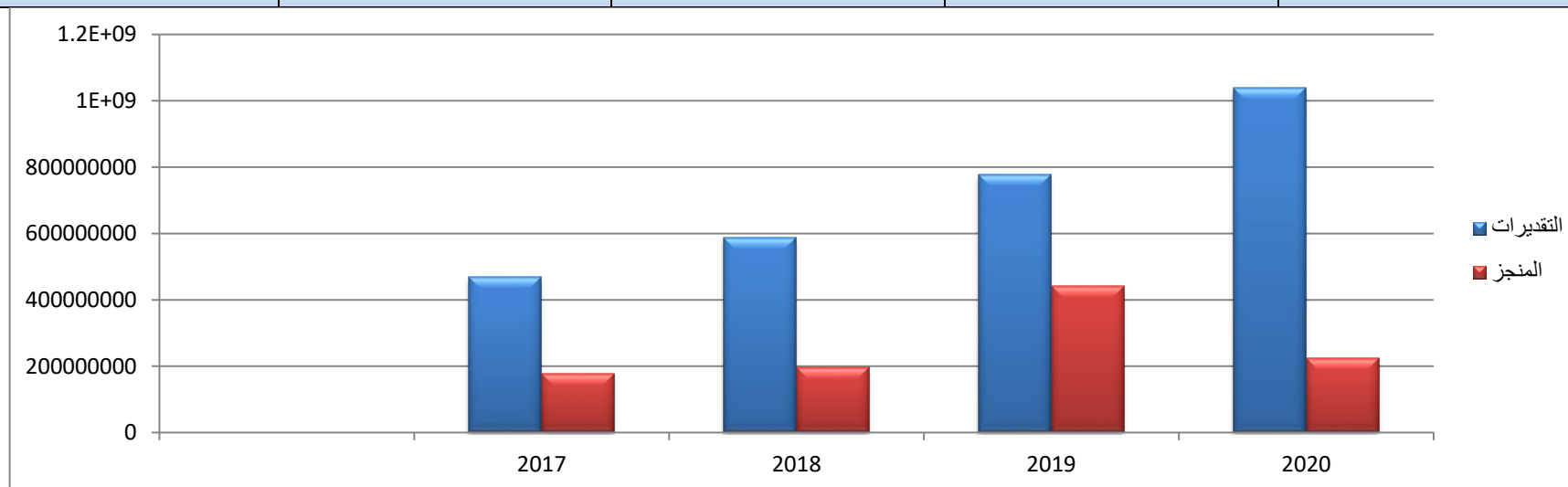
2020	2019	2018	2017	
1252400000	1036200000	963900000	996100000	التقديرات
912815105	792560536	672009486	524495840	المنجز
%72.89	%76.49	%69.72	%52.68	النسبة





مؤشرات حول ميزانية التصرف العنوان الثاني نسبة استهلاك ميزانية العنوان الثاني

2020	2019	2018	2017	
1040050000	778477000	587568000	469076000	التقديرات
223671000	442855000	197783000	178778000	المنجز
21.50%	56.887%	33.66%	38.11%	النسبة

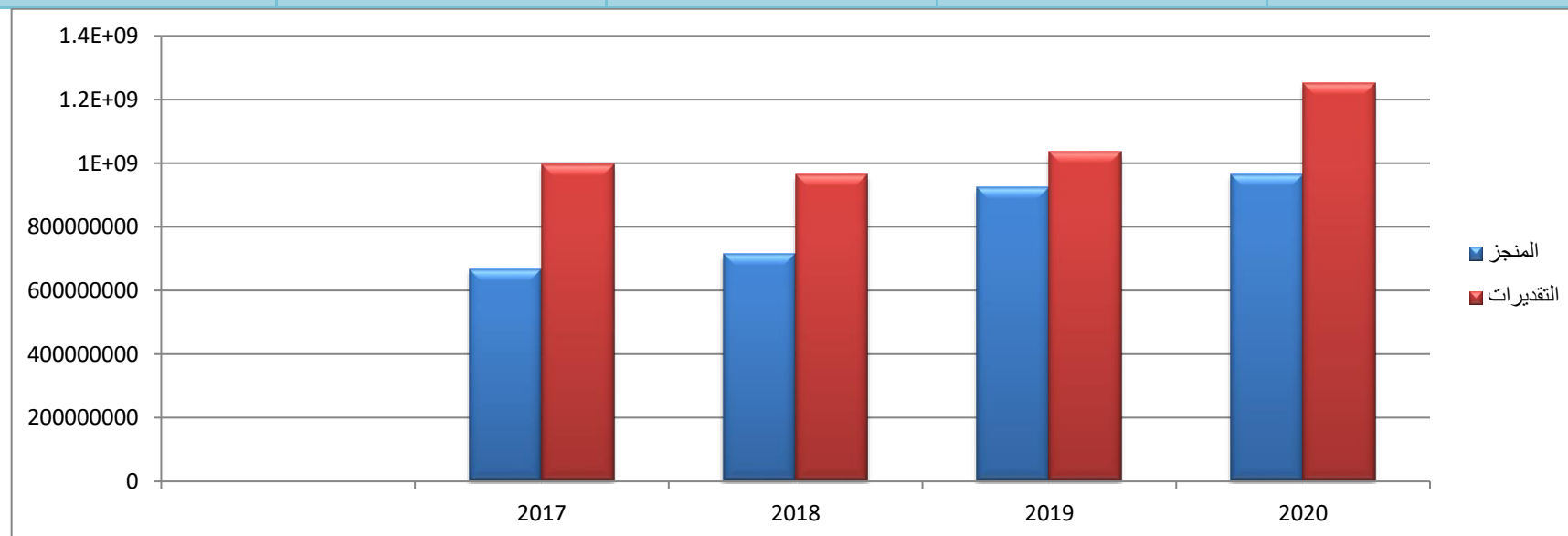




مؤشرات حول ميزانية التصرف العنوان الأول

نسبة تحقيق ميزانية العنوان الأول

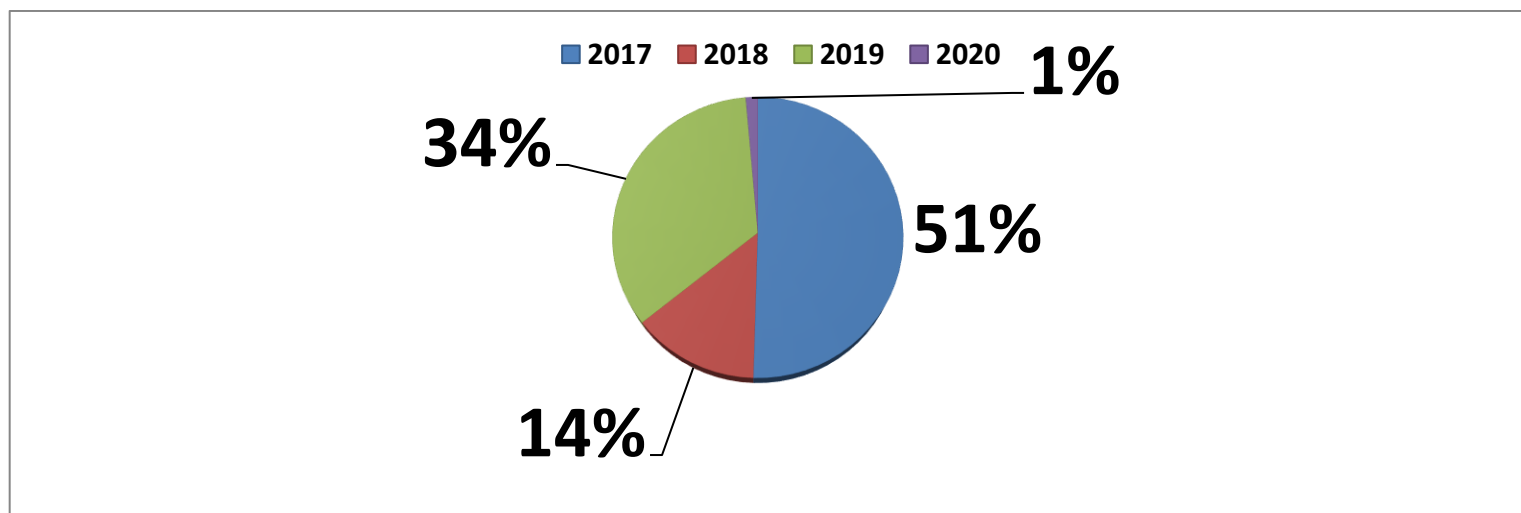
2020	2019	2018	2017	السنة
1252400000	1036200000	963900000	996100000	التقديرات
965480000	923393000	715198000	667446000	المنجز
77%	89%	74%	67%	النسبة





المجهود الادخاري لبلدية منزل النور

النسبة	المدخر	مساهمة ع1 في مصاريف ع2	الفواضل	نفقات الميزانية	نفقات العنوان الثاني	نفقات العنوان الأول	موارد الميزانية	موارد العنوان الثاني	موارد العنوان الأول	السنوات
%22	152750724	0	355049475	703473840	178778000	524695840	1058523315	391076751	677446564	2017
%6	47677739	0	391463165	865304006	197783087	667520919	1256767171	541568513	715198658	2018
%15	146615056	0	482237643	1219633350	442855175	776778175	1701870993	778477762	923393231	2019
%0.6	6161466	46504000	822444642	1136486108	223671003	912815105	1958930750	993450179	965480571	2020





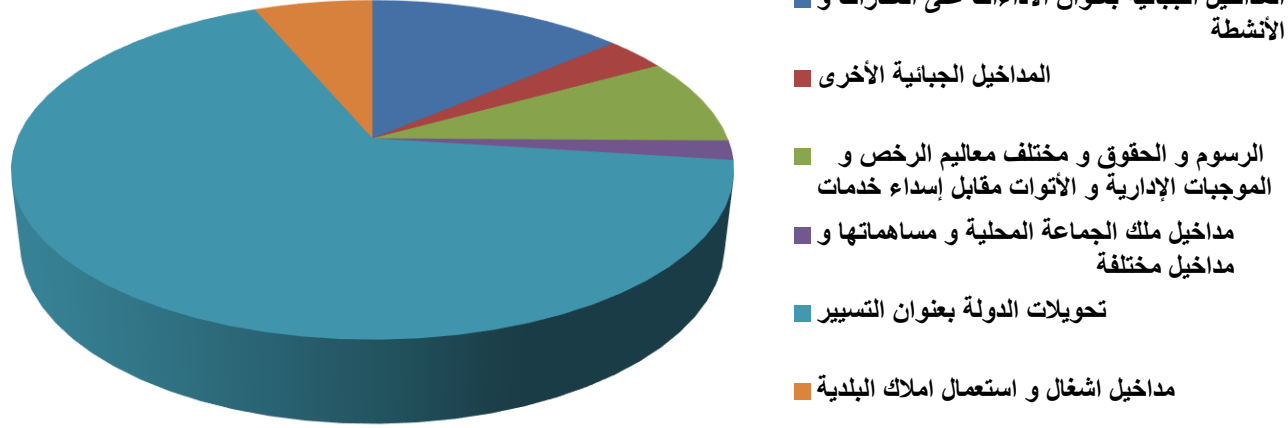
مؤشرات مستوى التداين (مع المؤسسات البنكية) لبلدية منزل النور

النسبة	موارد العنوان الأول	جملة الدين			السنة
		المجموع	فوائد الدين	أصل الدين	
18%	677446564	121000000	43000000	78000000	2017
11%	715198658	83000000	37000000	46000000	2018
8%	923393231	77461976	32075196	45386780	2019
8%	965480571	75272448	28768364	46504084	2020



موارد العنوان الأول لمشروع ميزانية البلدية لسنة 2022

المبلغ (بالدينار)	بيان الموارد
185500000	الصف الأول : المداخل الجبائية بعنوان الأديات على العقارات و الأنشطة
44000000	الصف الثاني : المداخل الجبائية الأخرى
111500000	الصف الثالث الرسوم و الحقوق و مختلف معالم الرخص و الموجبات الإدارية و الأتوات مقابل إساءة خدمات
2500000	الصف الرابع مداخل اشغال و استعمال املاك البلدية
86000000	الصف الخامس : مداخل ملك الجماعة المحلية و مساهماتها و مداخل مختلفة
900500000	الصف السادس : تحويلات الدولة بعنوان التسيير
1330000000	المجموع



موارد

العنوان

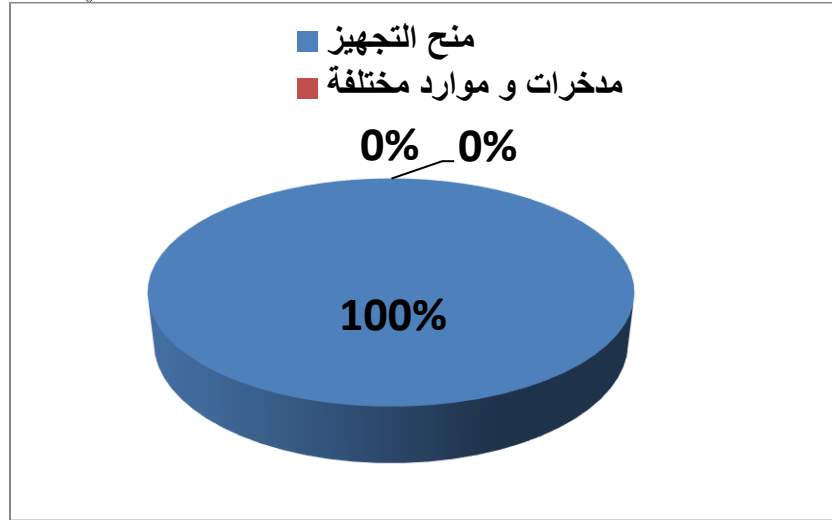
الثانى لمشروع ميزانية البلدية لسنة 2022

المبلغ (بالدينار)

بيان الموارد

362000000

منح التجهيز



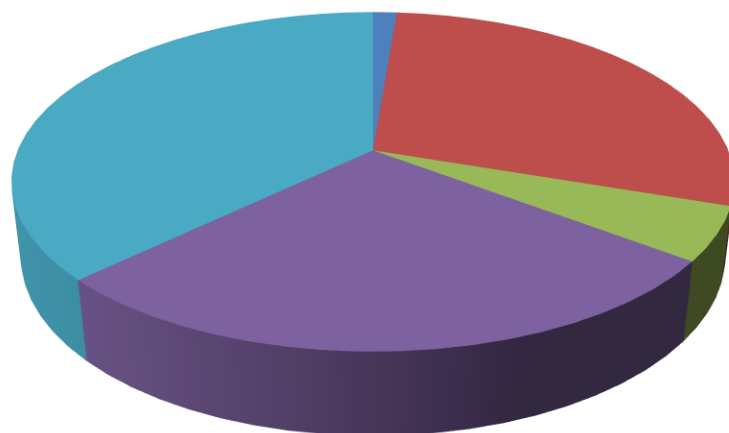
0	مدخرات و موارد مختلفة
0	موارد القروض
362000000	جملة موارد الميزانية

نفقات العنوان الأول لمشروع ميزانية البلدية لسنة 2022

المبلغ (بالدينار)	بيان النفقات
642100000	التأجير العمومي

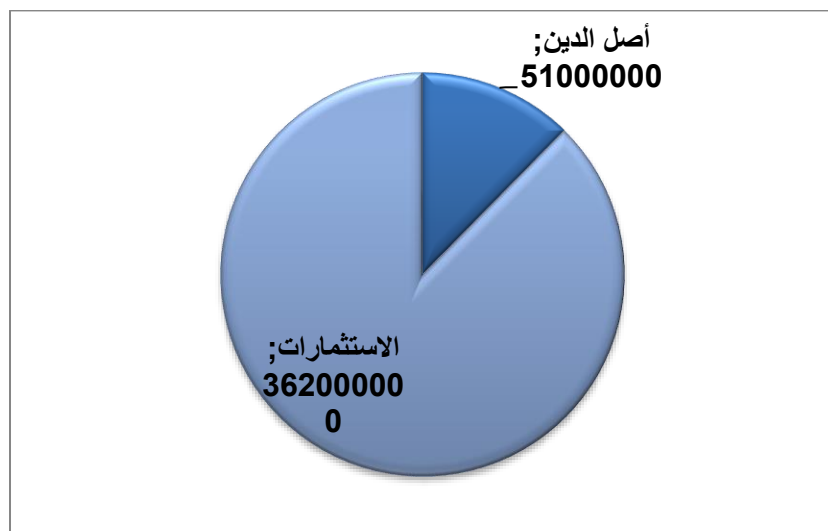


476700000	نفقات تسيير المصالح العمومية
88200000	التدخل العمومي
50000000	نفقات التصرف الطارئة و غير الموزعة
22000000	فوائد الدين
1279000000	جملة نفقات العنوان الأول



- فوائد الدين
- نفقات التصرف الطارئة و غير الموزعة
- التدخل العمومي
- نفقات تسيير المصالح العمومية
- التأجير العمومي

نفقات العنوان الثاني لمشروع ميزانية البلدية لسنة 2021



بيان النفقات	المبلغ (بالدينار)
الاستثمارات	362000000
أصل الدين	51000000
مجموع نفقات العنوان الثاني	413000000

الموارد المخصصة لبلدية منزل النور لتمويل مشروع البرنامج السنوي للاستثمار 2022

بيان الموارد	المبلغ (بالدينار)
مساعداة الدولة	362000000
الموارد الذاتية	0



0	القروض المسندة من قبل صندوق القروض و مساعدة الجماعات المحلية
	جملة موارد ميزانية التنمية

القروض المسندة من قبل
صندوق القروض و
مساعدة الجماعات
المحلية
%0

